




PANASONIC YASUMI

 **Material:** Textilleder

 **Gewicht:** 46 kg

 **Maße (B x T x H):**
 Rückenlehne aufrecht Fußteil unten: 70 x 144 x 103 cm
 Rückenlehne liegend/Fußteil oben: 70 x 175 x 103 cm



MERKMALE

- Angenehme Schwingung der Liegefläche ✓
- Bassschwingung durch Frequenzen von Musik ✓
- Passende Musik zu den verschiedenen Entspannungsprogrammen ✓
- Anschluss für eine externe Ton-/Musikquelle ✓

ENTSPANNUNGSPROGRAMME

- Relax-Programm (20-minütiges Programm leitet Einschlafphase ein) ✓
- Refresh-Programm (20-minütiges Programm leitet Einschlafphase ein, steigert die Schwingintervalle nach 15 Min. für sanftes Wecken) ✓
- Comfort-Programm (2-stündiges Programm zum entspannten Lesen, Fernsehen oder Musikhören) ✓

POSITIONSVERSTELLER

- Verstellen der Beinstütze in Position A oder B ✓
- Genereller gleichzeitiger Positionsversteller ✓

ANPASSUNGEN

- der Schwingungsgeschwindigkeit ✓
- des Neigungswinkels der Rückenlehne ✓
- der Lautstärke der Musik ✓
- der Bass-Vibrationsintensität ✓

Textilleder

weiß
schwarz